


# 사업신청 창업자 매뉴얼



# ◆ 사업신청

## ■ 1-1. 사업신청(1/3)

- ① K-STARTUP 홈페이지 접속합니다.
- ② 왼쪽 하단에 있는 사업신청관리를 클릭하여 [창업진흥원 BIZ](#) 사이트로 접속합니다.

## 개 요

- ▶ 사업을 신청합니다.

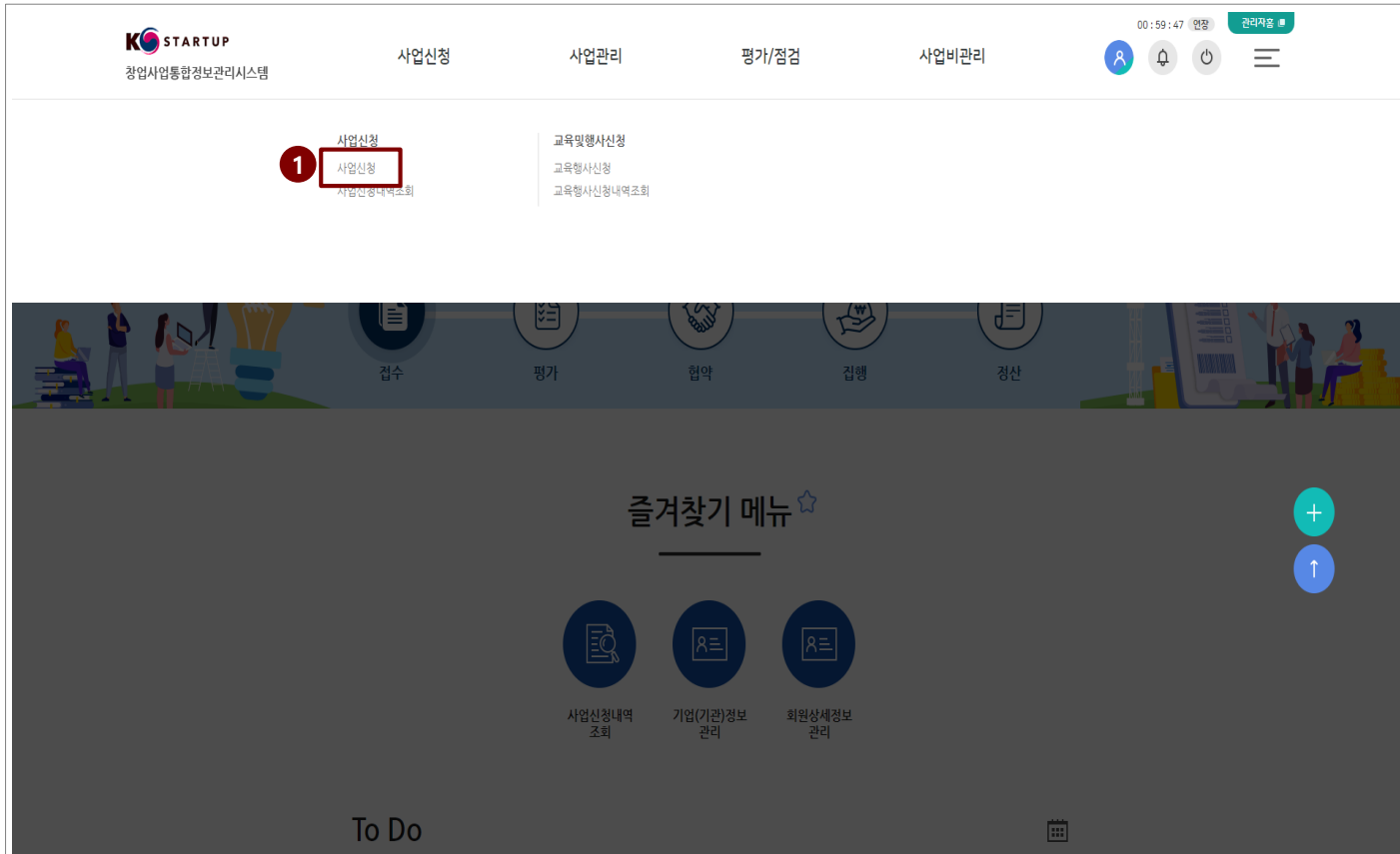
## 주요 기능

## 특이 사항

- ▶ 사업 신청에 앞서 회원가입을 미리 해주실기 바랍니다.

# ◆ 사업신청

## ■ 1-1. 사업신청(2/3)



① 상단에 위치한 사업신청 탭을 클릭하여 사업신청 화면으로 이동합니다.

## 개 요

▶ 사업을 신청합니다.

## 주요 기능

## 특이 사항

▶ K-STARTUP에 회원가입 후 로그인되어 야 사업신청이 가능합니다.

# ◆ 사업신청

## ■ 1-1. 사업신청(3/3)

The screenshot shows a web interface for business application. At the top right, there are navigation links: '사업신청 > 사업신청 > 사업신청 (?)'. Below this is a banner for '사업신청' with a star icon and a sub-header '사업 신청전 사전준비사항, 과세신청방법, 필수 S/W확인 등을 숙지하시고 진행하시기 바랍니다.' To the right of the banner is an illustration of people looking at a large screen displaying charts and graphs. Below the banner, there are search filters: '사업구분' with a dropdown menu set to '전체', and '사업공고명' with a text input field containing '신산업 스타트업 육성'. A red circle with the number '1' is placed over the search input field. To the right of the search input field is a blue button labeled '조회'. Below the search filters, there is a section for '마감임박순 | 최신순'. The main content area displays a notice: '(일반공모) 2023 혁신분야 창업패키지(신산업 스타트업 육성) 창업기업 모집공고'. Below the notice, it says '사업시작일자 : 2023-04-03 | 접수마감일자 : 2023-03-06 16:00' and '접수대상 : 전체'. A red circle with the number '2' is placed over a light blue button labeled '창업자 신청하기 >'. At the bottom of the page, there are navigation arrows: '<< < 1 > >>'. The entire screenshot is enclosed in a white border with a light blue background.

- ① 사업공고명에 "혁신분야 창업패키지(신산업 스타트업 육성)"을 조회 해주시기 바랍니다.
- ② 창업자 신청하기 버튼 클릭 시 창업자 신청 화면으로 이동합니다.
- ③ **접수마감일자 : 2023-03-06 16:00**, 접수대상 : 신산업 5개 분야 내 업력 10년 이내의 창업기업(기창업자)  
\* 신산업 5개 분야 : 시스템반도체, 바이오헬스, 미래모빌리티, 친환경·에너지, 로봇

## 개 요

▶ 사업을 신청합니다.

## 주요 기능

## 특이 사항

# ◆ 사업신청

## ■ 1-2. 창업자 약관동의

### 약관동의

신청자는 (예비)창업자 사업공고문 선택 후, 단계별 신청절차를 진행합니다.

**[필수]신청서 작성 동의**

개인(기업)의 정보제공 및 신용조회 동의

**2** 약관보기

고유식별정보 수집 안내

약관보기

개인정보처리 위탁 안내

약관보기

개인정보 제3자 정보 제공동의

약관보기

중소기업 지원사업 통합관리시스템 정보 활용을 위한 동의

약관보기

중소기업 지원사업 통합관리시스템 정보 활용을 위한 동의(임자리평가)

약관보기

**3** 목록

**개인(기업) 정보제공 및 신용조회 동의**

개인(기업) 정보제공 및 신용조회 동의

동의  비동의

[개인정보 수집 및 이용]  
\* 전달기관: (예비)창업허지,의 운영을 위해 아래와 같은 개인(기업)정보를 수집하고 있습니다.  
[개인정보를 제공받는 자]  
\* 전달기관: 담당부서 및 추후부처  
[개인정보의 이용 목적]  
예비창업허지, 신청 시 신청자격 검토, 등록지원 검토, 선정평가 진행, 신청 후 협약인행, 협약 후 사업운영, 협약 종료 후 사후관리 및 연계지원, 개인재무 관리항여부 등  
[이용 또는 제공하는 개인정보의 항목]

닫기

?

사업신청서를 작성 하시겠습니까?

확인
취소

**4** 전체동의

신청서작성 **5**

- ① 사업신청의 각 단계별로 클릭하여 해당 화면으로 갈 수 있습니다. 단, 저장이 된 화면들만 활성화됩니다.
- ② 약관보기 버튼 클릭 시 각 약관들이 팝업으로 뜹니다.
- ③ 목록 버튼 클릭 시 사업신청 공고 내역이 있는 메인 화면으로 이동합니다.
- ④ 전체동의의 버튼 클릭 후 신청서 작성을 합니다. 비 동의의 항목이 있다면 메시지 창이 나타납니다.
- ⑤ 신청서작성 버튼 클릭 시 확인 메시지가 나타나며 동의의 시 다음 단계로 이동합니다.

## 개 요

- ▶ 창업자 약관동의를 진행합니다.

## 주요 기능

## 특이 사항

- ▶ 한 번 동의 후 신청서 작성이 완료되면 다시 화면 호출 시엔 자동으로 동의의 버튼에 체크가 됩니다.

-5-

# ◆ 사업신청

## ■ 1-3. 창업자 기관(기업)정보(1/2)

사업신청 > 사업신청 > 사업신청

### 기업정보

신청자는 (예비)창업자 사업공고를 선택 후, 단계별 신청절차를 진행합니다.



**(일반공모) 2023 혁신분야 창업패키지(신산업 스타트업 육성) 창업기업 모집공고**

1 2 **기업정보관리** 3 4 5

**기업정보** ✔ 필수입력 사항입니다.

---

창업여부(공공기관기준)  기창업  미창업 기업정보관리

① **사업자번호**   **법인번호**

**기업명**

**설립구분**   **설립일자**

② **기업인증**  국세청사업자확인  SCI기업실명인증  공동인증서인증  금융인증서인증

▶ 기관(기업)정보는 마이 페이지>기업(기관)정보관리의 데이터와 자동으로 연계됩니다.

- ① 창업기업의 기업정보를 다시한번 확인하시기 바랍니다.
- ② 1. 국세청사업자확인 : 국세청사업자확인 시 사업자번호, 기업명, 설립일자, 대표자명은 필수값입니다.  
국세청사업자확인에 실패할 경우 내정보관리→마이페이지→기업(기관)정보관리 메뉴에서 정보를 확인바랍니다.
2. SCI기업실명인증 : SCI기업실명인증 정보 미등록 상태의 경우, SCI 서울신용평가정보에서 신청 후 인증 가능합니다.
3. 공동인증서인증 : 공동(은행 및 범용)인증서는 기업(은행 및 범용)인증서로만 가능하며 인증서 인증은 PC환경에서 가능합니다
4. 금융인증서인증 : 금융인증서 인증에 실패할 경우 사업자번호를 확인해주시기 바랍니다.

## 개 요

- ▶ 창업자 기관(기업)정보 및 기관(기업)상세정보를 작성합니다.

## 주요 기능

## 특이 사항

- ▶ 기관(기업)정보는 마이 페이지>기업(기관)정보관리의 데이터와 자동으로 연계됩니다.

# ◆ 사업신청

## ■ 1-3. 창업자 기관(기업)정보(2/2)

아래 안내 내용과 같이 진행하시기 바랍니다.

- SCI 기업실명인증 또는 공동인증서 인증을 해야 사업 신청이 가능합니다.
- SCI 기업실명인증 정보 미등록 상태인 경우, **SCI서울신용평가정보**에서 신청 후 인증이 가능합니다.
- 공동인증서 인증은 PC 환경에서 가능합니다.
- 공동인증서 인증 시 필수 S/W 설치를 확인 하시기 바랍니다.

### 기관(기업)상세정보 ✓ 필수입력 사항입니다.

기관(기업)특성구분  영리  비영리

국가  대한민국

산업분류  기타 일반 공공 행정

기관(기업)전화번호

사원수

210,000,000

**산업분류조회**

산업분류명  산업분류코드

산업분류코드	산업분류명1	산업분류명2	산업분류명3	산업분류명4	산업분류명5	선택
H15826	농업, 임업 및 어...	농업 [01]	작물 재...	곡물 및 기타 식량작...	곡물 및 기타 식량작...	<input type="checkbox"/>
H15827	농업, 임업 및 어...	농업 [01]	작물 재...	채소, 화훼작물 및 종...	채소작물 재배업 [01]	<input type="checkbox"/>
H15828	농업, 임업 및 어...	농업 [01]	작물 재...	채소, 화훼작물 및 종...	화훼작물 재배업 [01]	<input type="checkbox"/>
H15829	농업, 임업 및 어...	농업 [01]	작물 재...	채소, 화훼작물 및 종...	종자 및 유육 생산업 [...	<input type="checkbox"/>
H15830	농업, 임업 및 어...	농업 [01]	작물 재...	과실, 음류류 및 향신...	과실작물 재배업 [01]	<input type="checkbox"/>

▶ 돋보기 모양 버튼 클릭 시 산업분류조회 팝업을 호출하며, 해당하는 산업분류를 선택할 수 있습니다.

## 개 요

▶ 창업자 기관(기업)정보 및 기관(기업)상세정보를 작성합니다.

## 주요 기능

## 특이 사항

▶ 기관(기업)정보는 마이 페이지>기업(기관)정보관리의 데이터와 자동으로 연계됩니다.

# ◆ 사업신청

## ■ 1-4. 창업자 일반현황 신청자정보

창업사업통합정보관리시스템

사업신청    사업관리    평가/점검    사업비관리

사업신청 > 사업신청 > 사업신청

### 일반현황

신청자는 (예비)창업자 사업공고를 선택 후, 단계별 신청결과를 진행합니다.

1 2 3 신청자정보 4 5 6

신청자정보 필수입력 사항입니다.

회원상세정보관리

성명  내/외국인구분  내국인  외국인

주민번호(외국인 등록번호)  **1**

휴대전화

이메일  @  직업 입력

**2**

**3**

▶ 신청자 정보는 마이 페이지>회원상세정보관리의 데이터와 자동으로 연계됩니다.

- ① 마이 페이지>회원상세정보관리에서 실명인증이 되지 않은 경우 이 화면에서 실명인증을 진행할 수 있습니다. 주민번호를 입력하고 실명인증 버튼 클릭 후 인증이 되면 실명인증완료로 버튼이 변경됩니다.
- ② 목록 버튼 클릭 시 사업신청 공고 내역이 있는 메인 화면으로 이동합니다.
- ③ 다음 버튼 클릭 시 창업자 일반현황 표준항목 정보로 이동합니다.

## 개 요

▶ 창업자 일반현황 신청자 정보를 작성합니다.

## 주요 기능

## 특이 사항

▶ 신청자 정보는 마이 페이지>회원상세정보 관리의 데이터와 자동으로 연계됩니다.



# ◆ 사업신청

## ■ 1-4. 창업자 일반현황 표준항목정보(1/5)

### 일반현황

신청자는 (예비)창업자 사업공고를 선택 후, 단계별 신청절차를 진행합니다.



(일반공모) 2023 혁신분야 창업패키지(신산업 스타트업 육성) 창업기업 모집공고

1 2 3 4 일반현황 5 6

표준항목 정보 ✓ 필수입력 사항입니다.

과제정보(창업아이템 정보)

1 과제명(창업아이템명) ✓

2 과제내용 ✓

지원분야  제조  지식서비스 창업(희망)지역

전문기술분야  정보통신세부

주관기관

▶ 표준항목정보 중 '과제정보(창업아이템 정보)'

- '과제명'에 창업 아이템명을 입력 (아이템 특성 및 최종 산출물을 알 수 있는 과제명으로 작성)
- '과제내용'에 창업아이템 내용의 소개를 간략히(1줄) 입력

## 개 요

## 주요 기능

## 특이 사항


# ◆ 사업신청

## ■ 1-4. 창업자 일반현황 표준항목정보(2/5)

### 일반현황

신청자는 (예비)창업자 사업공고를 선택 후, 단계별 신청절차를 진행합니다.



(일반공모) 2023 혁신분야 창업패키지(신산업 스타트업 육성) 창업기업 모집공고

1 2 3 4 일반현황 5 6

표준항목 정보 ✓ 필수입력 사항입니다.

과제정보(창업아이템 정보)

과제명(창업아이템명) ✓

과제내용 ✓

지원분야 ✓  제조  지식서비스 창업(희망)지역 ✓

전문기술분야 ✓  정보통신세부

**1** 주관기관 ✓

### ▶ 표준항목정보 중 '과제정보(창업아이템 정보)'

#### ① '주관기관'은 신청분야 및 세부기술분야에 맞는 주관기관을 선택 (※ 신산업 분야 내 세부기술분야 확인 후 주관기관 선택)

- 시스템반도체 : 서울대 산학협력단
- 바이오헬스(소재, 의약 등) : 안전성평가연구소
- 바이오헬스(의료기기, 디지털 헬스케어 등) : 성균관대 산학협력단
- 로봇 : 접수 시 공개
- 미래모빌리티(자율주행, 미래형선박, 드론 등) : 한국전자기술연구원
- 미래모빌리티(전기수소차 등) : 고려대 세종산학협력단
- 친환경·에너지 : 접수 시 공개

## 개 요

## 주요 기능

## 특이 사항

# ◆ 사업신청

## ■ 1-4. 창업자 일반현황 표준항목정보(3/5)

### 주요 성과현황

구분	전년도	당해	비고
매출(원)	500,000 ×	500,000 ×	비고 ×
수출(원)	500,000 ×	500,000 ×	비고 ×
투자유치(원)	500,000 ×	500,000 ×	비고 ×
고용(명)	10 ×	20 ×	비고 ×

아래 안내 내용과 같이 진행하시기 바랍니다.



- 매출 : 해당기간 동안 발생한 매출실적 기재
- 수출 : 해당기간 동안의 수출액을 인보이스 발행당시 환율을 기준으로 원화로 기재
- 투자유치 : 해당기간 동안의 발생한 지원받은 투자금액 기재
- 고용 : 해당기간 동안 발생한 신규 고용인원 기재(대표자 제외)

▶ 해당기간에 발생한 수치로 기재하여 주시기 바랍니다.

## 개 요

▶ 창업자 일반현황 표준항목정보를 작성합니다.

## 주요 기능

## 특이 사항

# ◆ 사업신청

## ■ 1-4. 창업자 일반현황 표준항목정보(4/5)

**창업동기**

더 큰 경제적 수임을 위하여

경제 사회 발전에 이바지하기 위하여

취업난 및 직장 전망이 불투명해서

경기가 좋아 성공 가능성이 높아서

적성에 맞는 일이기 때문에

기발한 아이디어를 사업화시키려고

주변 지인이 창업하여 성공하는 것을 보고

자유롭게 일할 수 있기 때문에

기타

기타 ×

**설문조사**

(질문) 귀하께서는 이번에 신청하는 창업기업 지원사업을 어디에서 접해보셨습니까?(복수선택 가능)

(1) 종합일간지

(2) 경제지

(3) TV

(4) 중기부 홈페이지, 페이스북 등 SNS

(5) 지원기관(중소기업진흥공단, 소상공인시장진흥공단, 기술경보진흥원, 창업진흥원 등) 홈페이지, SNS

(6) 네이버, 다음 등을 통한 온라인 뉴스

(7) 지방청 설명회 등 직접 홍보현장

(8) 주위사람

(9) 그전부터 알고 있었음

(10) K-startup 홈페이지(모바일 포함)

(11) 원스톱 상담창구

(12) 기타

▶ 표준항목정보 중 '창업동기', '설문조사' 체크 항목 선택해 주시기 바랍니다.

## 개 요

▶ 창업자 일반현황 표준항목정보를 작성합니다.

## 주요 기능

## 특이 사항

# ◆ 사업신청

## ■ 1-4. 창업자 일반현황 표준항목정보(5/5)

### 제출서류

! 첨부파일 제한용량은 15MB 입니다.

	문서유형	서식	필수	파일명	파일추가	원본확인	PDF변환	삭제	비고
1	창업자 참여신청서		(자동)						
2	창업과제 사업화계획서		Y		<b>파일추가</b>				



파일첨부 버튼을 클릭해서서 준비한 제출서류를 등록해주시기 바랍니다.

등록하신 서류는 PDF로 변환되어 저장되며, 접수 마감시기의 접수량에 따라 변환에 다소 시간이 걸릴 수 있습니다.

파일명에 특수문자(& ')가 있는 경우 등록 할 수 없습니다.

필수 (자동)서식은 신청서 제출완료 후에 생성됩니다.(제출완료 이후 수정된 내용은 익일 09시 이후 확인 가능합니다.)

저장

- ▶ '2023년 혁신분야 창업패키지(신산업 스타트업 육성)' 모집공고에 첨부된 창업기업 사업계획서 자료 양식을 작성하시어, 파일추가 버튼을 누르시고 파일을 업로드하여 저장해 주시기 바랍니다. (PDF 변환하는데 다소 시간이 걸릴 수 있음)
- ▶ 저장이 완료되면 "제출하기" 를 클릭해 주시기 바랍니다.

## 개 요

- ▶ 창업자 일반현황 표준항목정보를 작성합니다.

## 주요 기능

## 특이 사항

# ◆ 사업신청내역 조회(필수)

## ■ 1-1. 사업신청 내역조회(1/3)

### ▶ 사업신청 내역조회

K-STARTUP 홈페이지에 접속하여, 왼쪽 하단에 있는 "사업신청관리" 를 클릭하여 [창업진흥원 BIZ](#) 사이트로 접속합니다.

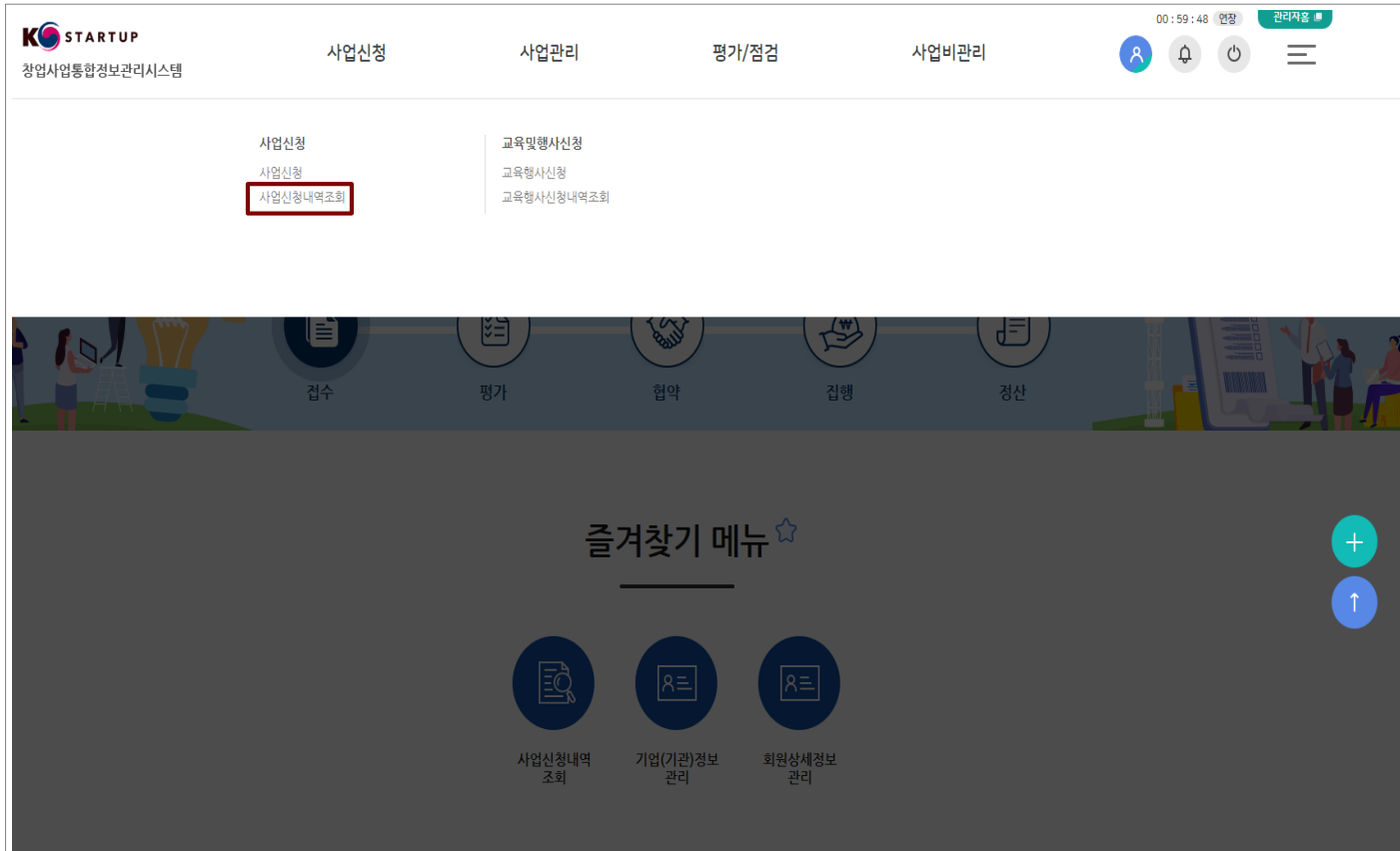
## 개 요

## 주요 기능

## 특이 사항

# ◆ 사업신청내역 조회(필수)

## ■ 1-2. 사업신청 내역조회(2/3)



### ▶ 사업신청 내역조회

창업진흥원 BIZ 홈페이지 상단 사업신청 메뉴에서 사업신청내역조회를 클릭합니다.



# ◆ 사업신청내역 조회(필수)

## ■ 1-3. 사업신청 내역조회(3/3)

[홈](#) > [사업신청](#) > [사업신청](#) > [사업신청내역조회](#) ?

### 사업신청내역조회 ☆

신청 사업의 진행상태, 상세내용을 조회하고, 상세내용을 확인합니다.



공고명 <span style="float: right;">1</span>	<input style="width: 90%;" type="text" value="신산업 스타트업 육성"/>	과제명 <input style="width: 90%;" type="text"/>
과제번호 <input style="width: 90%;" type="text"/>	과제상태 <input style="width: 90%;" type="text" value="전체"/>	

창업지과제 [(일반공모) 2023 혁신분야 창업패키지(신산업 스타트업 육성) 창업기업 모집공고]

**[과제책임자]**  
마감일시: 2023-03-06 16:00:00(진행) | 접수상태: 작성중[기관(기업)정보] 접수취소

작성일시: | 제출일시:  
접수대상:

▶ 사업신청 내역조회

- ① 공고명에 "신산업 스타트업 육성 창업기업 모집공고" 기입하여 조회합니다.
- ② 제출완료 되었으면 해당 접수상태에 "제출완료" 라고 생성되므로 반드시 확인해 주시기 바랍니다.
- ③ 해당 제출된 자료는 마감일까지 수정이 가능하므로 참고하시기 바랍니다. (해당 공고 선택 시 수정 가능)

개 요

주요 기능

특이 사항

