

2024년 창업도약패키지(일반형) 창업기업 모집공고 온라인 사업신청 매뉴얼

<사업신청 시 유의사항>

'2024년 창업도약패키지(일반형) 창업기업 모집공고' 온라인 신청을 위해 **K-Startup** 회원가입이 필요합니다. 신청 마감일에는 접속이 원활하지 않을 수 있으므로, **신청 마감일 최소 3일 이전**에 '사이트 가입 및 사업 신청' 하시기 바랍니다.

<목 차>

1. 사업신청

- 신청하기	1
- [1단계] 약관동의	3
- [2단계] 기업정보관리	4
- [3단계] 신청자 정보	6
- [4단계] 일반현황	7
- [5단계] 인력정보	11

2. 참고

- 1. 최종 제출내역 확인	12
- 2. 신청내용 수정 및 취소	14

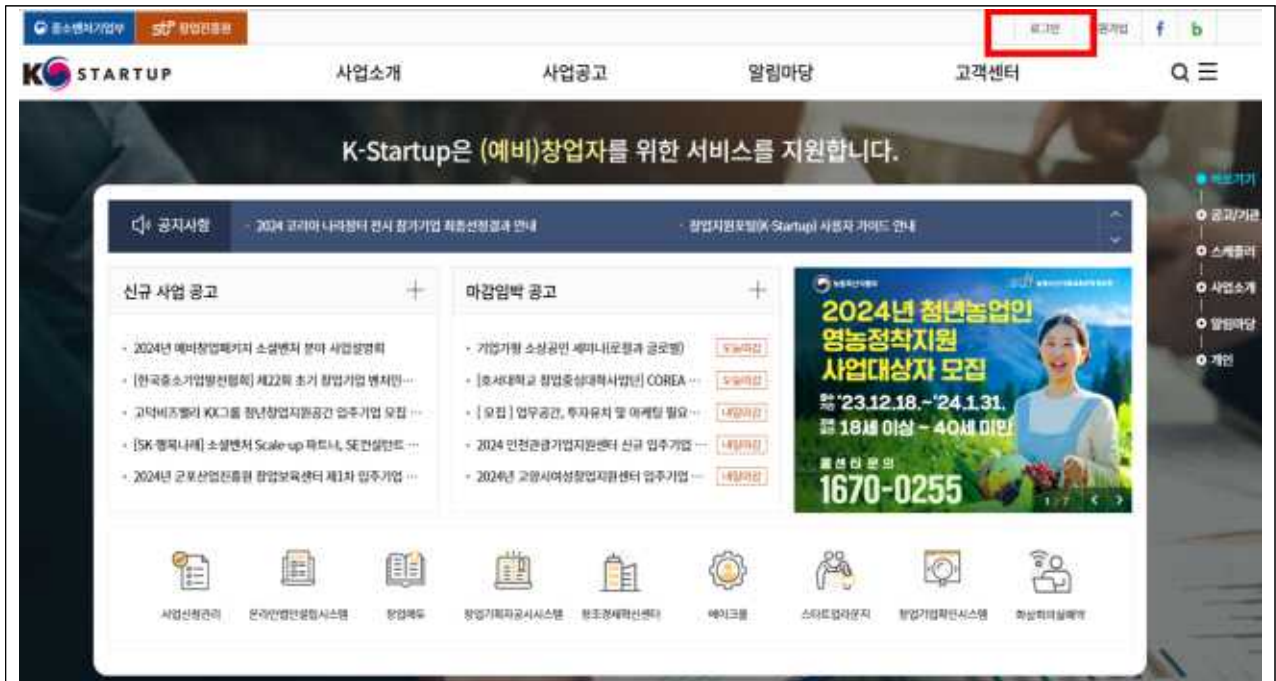
<문의처>

접수시스템 서비스 문의 : 국번 없이 1357 (상담하기 연결)

1

신청하기

□ K-스타트업 누리집(<https://www.k-startup.go.kr>) 접속 및 로그인



□ 로그인 후 좌측 하단 '사업신청관리' 클릭, 사업신청사이트(BIZ) 접속



- 좌측 상단 ‘사업신청’ 클릭, “2024년 창업도약패키지(일반형) 창업기업 모집공고” 찾은 후 ‘창업자 신청하기’ 클릭

STARTUP

창업사업통합정보관리시스템

사업신청사업관리평가/점검사업비관리

00:59:54

관리자

사업신청 > 사업신청 > 사업신청

사업신청

사업 신청한 사전준비사항, 과제신청방법, 필수 S/W확인 등을 숙지하시고 진행하시기 바랍니다.

사업구분

창업자과제

사업광고명

드림

조회

마감임박순 | 최신순

2024년도 창업도약패키지(대기업 협업형) 창업기업 모집 공고

사업시작일자: 2024-05-01 | 접수마감일자: 2024-02-23 16:00

접수대상: 기창업자

창업자 신청하기

2024년 창업도약패키지(유자병행) 창업기업 모집 공고

사업시작일자: 2024-05-01 | 접수마감일자: 2024-03-20 16:00

접수대상: 기창업자

창업자 신청하기

2024년 창업도약패키지(일반형) 창업기업 모집 공고

사업시작일자: 2024-05-01 | 접수마감일자: 2024-03-20 16:00

접수대상: 기창업자

창업자 신청하기

<<<1>>>

- 2 -

2

(1단계) 약관 동의

- 신청서 작성 동의(개인정보 수집 등) 관련 약관 확인 후 '동의' 체크 및 '신청서 작성' 클릭

약관동의
신청자는(개인)정보의 수집과 처리에 동의합니다.

2024년 창업도약패키지(일반형) 창업기업 모집 공고

[필수]신청서 작성 동의

개인정보 수집 - 이용 동의	<input checked="" type="radio"/> 동의 <input type="radio"/> 거절
고충처리절차에 동의 함	<input checked="" type="radio"/> 동의 <input type="radio"/> 거절
개인정보처리 방침 동의	<input checked="" type="radio"/> 동의 <input type="radio"/> 거절
종류기업 지원사업 통폐합과 서비스업 정보 활용을 위한 동의	<input checked="" type="radio"/> 동의 <input type="radio"/> 거절
기업활동(특히) 금융 활동을 위한 제1차 정보 제공동의	<input checked="" type="radio"/> 동의 <input type="radio"/> 거절
창업정보 공유(아름) 서약동의	<input checked="" type="radio"/> 동의 <input type="radio"/> 거절
신청정보 수집 동의	<input checked="" type="radio"/> 동의 <input type="radio"/> 거절
개인정보 제4차 정보 제공동의	<input checked="" type="radio"/> 동의 <input type="radio"/> 거절
신청서 제출관련 허락동의	<input checked="" type="radio"/> 동의 <input type="radio"/> 거절
신청정보발행 동의	<input checked="" type="radio"/> 동의 <input type="radio"/> 거절
앞글 및 후기 동의 등 제2차 동의	<input checked="" type="radio"/> 동의 <input type="radio"/> 거절

작성

신청서작성

3

(2단계) 기업정보관리

- 기업정보 확인, 기업 인증, 기업 상세정보(사원 수, 매출 등) 입력 후 저장, 다음 버튼 클릭
- (기업정보) 회원가입내역과 연동된 기업정보 기본내역 확인 후, 추가 수정이 필요할 경우 '기업정보관리' 클릭하여 수정 또는 추가
 - (기업인증) 국세청사업자확인, SCI기업실명인증, 공동 또는 금융인증서(기업인증서만 가능) 중 택1하여 '인증하기' 후 사업 신청 가능

기업정보

신청자는 (예비)창업자 사업공고를 선택 후, 단계별 신청절차를 진행합니다.

2024년 창업도약패키지(일반형) 창업기업 모집 공고

1 2 기업정보관리 3 4 5

기업정보

필수입력 사항입니다.

창업여부(공고일기준)

☒ 기창업

기업정보관리

사업자번호

법인번호

기업명

설립구분

개인사업자

설립일자

1999-08-01

사업자등록증 상의 개업연월일

기업인증

☒ 국세청사업자확인
 ☐ SCI기업실명인증
 ☐ 공동인증서인증
 ☐ 금융인증서인증

인증하기

아래 안내 내용과 같이 진행하시기 바랍니다.

- 기업 인증을 진행한 뒤 사업 신청이 가능합니다.
- 국세청사업자확인 시 사업자번호, 기업명, 설립일자, 대표자명은 필수값입니다.
- 국세청사업자확인에 실패할 경우 내정보관리 > 마이페이지 > 기업(기관)정보관리 메뉴에서 정보를 확인해주시기 바랍니다.
- SCI 기업실명인증 정보 미등록 상태인 경우, SCI서울시용필자정보에서 신청 후 인증이 가능합니다.
- 공동(은행 및 법률)인증서는 기업인증을 위해 기업(은행 및 법률)인증서로만 가능합니다.
- 공동(은행 및 법률)인증서 인증은 PC 환경에서 가능합니다.
- 금융인증서 인증에 실패할 경우 사업자번호를 확인해주시기 바랍니다.

기업상세정보

필수입력 사항입니다.

기업특성구분

☒ 영리
 ☐ 비영리

기업분류

공공기관

국가

대한민국

지역

세종

산업분류

맥아 및 맥주 제조업 [11112]

기업전화번호

사원수

매출액(원)

목록

이전

저장

다음

[참고] 중복신청 불가

- '24년 창업도약패키지 창업기업 공고는 ①대기업 협업형[모집마감], ②일반형, ③투자병행, ④융자병행 등 4가지 유형으로 분리하여 공고하며, ①~④ 중 1개 유형만 신청 가능(유형 간 중복신청 불가)
- 기존에 ①대기업 협업형에 제출완료하신 기업은 ② ~ ④ 유형에 신청하실 수 없고, ①대기업 협업형, ③투자병행, ④융자병행에 접수상태가 '작성중'인 경우에는 '②일반형'에 신청·제출 완료가 불가하니 반드시 사전에 타 유형을 「접수 취소*」해야 해당 유형에 신청 가능
- * K-스타트업 누리집→사업신청내역조회→창업도약패키지 타 유형 접수취소→해당 유형 신청(p.14, '신청내용 수정 및 취소' 참고)
- 다만, ③투자병행 또는 ④융자병행에 제출완료 후 접수마감 (~'24.3.19.(화), 16:00)내 ②일반형으로 변경을 원하시는 경우에는 주관기관에 연락하여 '접수 취소' 후 ②일반형에 신청 가능

4

(3단계) 신청자 정보

□ 회원가입내역과 연동된 신청자 정보 확인 후 **실명인증** 클릭, 실명인증 완료 후 **저장 및 다음** 버튼 클릭

* 실명인증이 되지 않는 경우 매뉴얼 참조 : K-스타트업 누리집 메인 → 고객센터 → 온라인 매뉴얼 → 일반 매뉴얼 → 「K-Startup」 창업기업 실명등록 매뉴얼

** 신청자 정보 수정이 필요한 경우 회원상세정보관리 클릭 후 수정

일반현황

신청자는 (예비)창업자 사업공고를 선택 후, 단계별 신청절차를 진행합니다.

2024년 창업도약패키지(일반형) 창업기업 모집 공고

1
2
3 신청자정보
4
5

신청자정보

필수입력 사항입니다.

회원상세정보관리

성명

내/외국인구분

내국인

주민번호(외국인 등록번호)

-1*****

실명인증완료

휴대전화

이메일

@ kised.or.kr

직접 입력

목록

이전

저장

다음

□ 과제정보(창업아이템 정보)

- '과제명', '과제내용', '지원분야', '전문기술분야', '주관기관' 선택

* 2024년 창업도약패키지(일반형) 창업기업 주관기관(12개)

일반현황

신청자는 (예비)창업자 사업공고를 선택 후, 단계별 신청절차를 진행합니다.

2024년 창업도약패키지(일반형) 창업기업 모집 공고

1 2 3 4 일반현황 5

표준항목 정보

필수입력 사항입니다.

아래 안내 내용과 같이 진행하시기 바랍니다.

본 공고는 2024년 창업도약패키지(일반형) 유형 창업기업을 신청 접수하는 페이지입니다.
2024년도 창업도약패키지 창업기업 모집은 ①대기업 협업형, ②일반형, ③투자병형, ④융자병형, ⑤4가지 유형으로 분리하여 공고하며, 상기 ①~⑤중 1개의 유형만 신청 가능합니다.

과제정보(창업아이템 정보)

과제명(창업아이템명) ✓

과제내용 ✓

지원분야 ✓

☐ 제조
☐ 지식서비스

창업(희망)지역 ✓

선택

전문기술분야 ✓

선택

정보통신세부

선택

주관기관 ✓

선택

□ 주요 성과현황

- 전년도, 당해연도 성과(매출, 수출, 투자, 신규고용인원) 기재

주요 성과현황

구분	전년도	당해	비고
매출(원) ✓			
수출(원) ✓			
투자유치(원) ✓			
고용(명) ✓			

아래 안내 내용과 같이 진행하시기 바랍니다.

매출 : 해당기간 동안 발생한 매출실적 기재
수출 : 해당기간 동안의 수출액을 인보이스 발행당시 환율을 기준으로 원화로 기재
투자유치 : 해당기간 동안의 발생한 지원받은 투자금액 기재
고용 : 해당기간 동안 발생한 신규 고용인원 기재(대표자 제외)

- 7 -

□ 기타 추가사항

○ 정부지원사업비 신청금액(단위 : 원), 혁신기술분야 입력

* 사업화 자금 최대 3억원 (평균 1.3억원 내외) 지원

** 선정평가 결과에 따라 사업화자금 (정부지원사업비) 차등 지원

*** 사업화자금 (정부지원사업비)은 창업기업의 신청금액 범위 내에서 지급

기타 추가사항

정부지원사업비 신청금액(단위:원) ✓

혁신기술분야 ✓

☐ 인공지능(AI)
☐ 빅데이터
☐ IoT
☐ 5G+
☐ 스마트제조
☐ 지능형 로봇
☐ 시스템 반도체
☐ 자율주행차
☐ 바이오
☐ 서비스융합
☐ 실감형콘텐츠
☐ 스마트시티
☐ 플랫폼
☐ 드론
☐ 신재생에너지
☐ 이차전지
☐ 재난안전
☐ 전기수소차
☐ 친환경소재 및 자원순환
☐ 의료기기

필수입력 사항입니다.

□ 서류평가 면제대상 항목

○ 서류평가 면제 대상 기업 해당여부 체크

* 도전!K스타트업 2023 통합본선 왕중왕전 진출팀

서류평가 면제 대상 항목		필수입력 사항입니다.
<div> <div>도전! K-스타트업 2023 통합본선 왕중왕전 진출팀</div> <div> <input checked="" type="checkbox"/> </div> </div>	<div> <div>여</div> <div>부</div> </div>	

□ 추가사항

○ 패스트트랙 해당여부 체크

* '21~'23년 초기창업패키지 참여기업, '21~'23년 재도전 성공패키지 참여기업, '22~'23년 창업중심대학 초기창업패키지 참여기업

추가 사항		필수입력 사항입니다.
<div> <div>패스트트랙 해당여부</div> <div> <input checked="" type="checkbox"/> </div> </div>	<div> <div>여('21~'23년 초기창업패키지 참여기업)</div> <div>여('21~'23년 재도전 성공패키지 참여기업)</div> <div>여('22~'23년 창업중심대학 초기창업패키지 참여기업)</div> <div>부</div> </div>	

□ 가점사항

○ 가점사항 해당될 경우 체크, 해당사항 없을 경우 미선택

* '24년 CES 혁신상 수상기업, 최근 1년 이내 5억원(현금) 이상 투자유치 실적 보유

가점사항	
선택	가점사항
<input type="checkbox"/>	'24.1월 개최한 CES에서 혁신상 수상 기업 [가점 1점]
<input type="checkbox"/>	최근 1년 이내 5억원(현금) 이상 투자유치 실적을 보유한 창업기업(※ 투자계약일이 최근 1년(23.2.27~24.2.26) 이내 이고, 해당 투자금의 입금은 24.3.19까지 완료된 경우에 한하여 인정) [가점 1점]


□ 제출서류

- (업로드) 사업계획서 및 기타증빙서류 '파일추가' 선택 후 업로드
- 업로드한 서류 유효기간 확인하였는지 체크 후 저장 및 다음 클릭


제출서류

1 첨부파일 제한용량은 30MB 입니다.

	문서유형	서식	필수	파일명	파일추가	원본확인	PDF변환	삭제	출처	비고
1	(예비)창업자 청		(자동)							
2	창업과제 사업화		Y		파일추가	내본서할				
3	기타증빙서류		N		파일추가	내본서할				

 등록된 서류의 발급 유효기간을 확인하였습니까?
첨부문서별 발급 유효기간 확인(광고문 참조)

☐ 확인
 ☒ 미확인

 파일첨부 버튼을 클릭하셔서 준비한 제출서류를 등록해주시기 바랍니다.
 등록하신 서류는 PDF로 변환되어 저장되며, 첨부 마감시각의 경우함에 따라 변환에 다소 시간이 걸릴 수 있습니다.
 파일명엔 특수문자(%, %)가 있는 경우 등록 할 수 없습니다.
 필수 (자동)서식은 신청서 제출완료 후해 생성됩니다.(제출완료 이후 수정된 내용은 막일 09시 이후 확인 가능합니다.)

목록

미전

앞시저장

저장

다음

6

(5단계) 인력정보

□ 팀원 여부 확인 후 저장, “제출 완료” 클릭

- 팀원 추가 필요 시 우측 ‘추가’ 버튼 클릭하여 인력정보 기입(팀원 없을 시 추가 필요 없음)

* 팀원 추가 시 성명, K-스타트업 아이디 모두 입력 필요

2024년 창업도약패키지(일반형) 창업기업 모집 공고

1 2 3 4 5 인력정보

팀원, 공동대표자, 각자대표자

추가

순번	성명(한글)	생년월일	이메일	소속	구분	삭제
(X) 데이터가 없음						

목록 이전

저장 제출완료

?

신청내용이 사실과 다를 경우 제재를 받을 수 있습니다. 제출하시겠습니까?

확인 취소

(X) 데이터가 없음

※ 반드시 “제출완료”를 클릭해야 최종적으로 접수가 완료됩니다. 제출완료를 누르지 않을 경우 접수가 완료되지 않으니, 최종적으로 제출이 되었는지 반드시 확인하시기 바랍니다.
(참고 1. 최종제출여부 확인방법)

참고 1 최종제출여부 확인

- K-스타트업 누리집(<https://www.k-startup.go.kr>) 접속 및 로그인 후 좌측 하단 '사업신청관리' 클릭, 사업신청사이트(BIZ) 접속



- 좌측 상단 사업신청 메뉴 속 '사업신청내역조회' 클릭



□ 접수상태 확인(제출완료 또는 작성중)

- 접수상태가 '제출완료' 표시된 경우 최종적으로 접수 완료처리된 것으로, 접수증 출력 가능
- 접수상태가 '작성중'으로 표시된 경우 최종제출된 것이 아님

사업신청내역조회

신청 사업의 진행상태, 상세내용을 조회하고, 상세내용을 확인합니다.

공고명도약

과제명

과제번호

접수상태전체

조회

창업자과제

[2024년 창업도약패키지(일반형) 창업기업 모집 공고]

[과제번호:20229059]

[과제책임자] 과제명

마감일시: 2024-03-20 16:00:00(진행) | 접수상태제출완료

작성일시: 2024-02-19 15:48:12 | 제출일시: 2024-02-19 15:51:49

접수대상: 기창업자

접수증

- 과제번호 : 창업자 과제에 대한 고유번호 숫자 8자리

□ 접수증 발급

- 접수상태가 '제출완료'인 과제에 대해 우측 '접수증' 클릭 후 발급 가능

접수증

✕

✓ 접수하신 접수번호와 사업신청정보가 맞는지 확인해 주세요.

사업명	[2024년 창업도약패키지(일반형) 창업기업 모집 공고]
과제접수번호	20229059
신청자명	
과제명	
접수상태	제출완료
접수일시	2024-02-19 15:51:49

출력

닫기

참고 2

신청내용 수정 및 취소

- ☐ K-스타트업 누리집(<https://www.k-startup.go.kr>) 접속 및 로그인 후 좌측 하단 ‘사업신청관리’ 클릭, 사업신청사이트(BIZ) 접속



- ☐ 좌측 상단 사업신청 메뉴 속 '사업신청내역조회' 클릭



- ☐ 신청내용 수정 : 과제책임자 클릭하여 내용 수정 가능

* 접수 마감(24.3.19(화). 16:00) 전까지만 수정 가능, 수정 후 반드시 저장하여야 반영됨

[과제책임자]	
마감일시:	점수상태: 제출완료
작성일시:	제출일시:

□ 접수 취소

○ 접수 상태가 '작성 중' 인 경우만 취소 가능하며, 취소 후 재작성 가능

* '제출완료' 후에는 신청 내역 삭제 불가. 단, 부득이하게 접수 취소가 필요한 경우
주관기관 문의 후 접수 취소 가능

The screenshot shows a web interface for application management. At the top left, there is a green tab labeled '원접작과제'. Below it, there are labels for '마감일시:', '작성일시:', and '제출일시:'. The '작성일시:' label is followed by a red-bordered box containing the text '접수상태: 작성중[신청자정보]'. On the right side of the interface, there is a red-bordered box containing a button labeled '접수취소'.