

# 『2024년 글로벌 액셀러레이팅』 창업기업 모집 공고 창업기업 온라인 사업신청 매뉴얼

‘2024년도 글로벌 액셀러레이팅 창업기업 모집 공고’ 온라인 신청을 위해 K-Startup 회원 가입이 필요합니다. 신청 마감일에는 접속이 원활하지 않을 수 있으므로, **신청 마감일 3일 이전에 ‘K-Startup 가입 및 사업신청’을 미리 진행하는 것을 권장합니다.**(신청 마감일이 임박하면 회원가입 및 신청이 불가할 수 있습니다.)

\* **회원가입은 반드시 신청 기업의 대표자명으로 진행**

접수 마감시간은 ‘24년 5월 27일 15시(오후 3시) 정각입니다.

다만, 15시(오후 3시)까지 1단계(약관동의) 후 ‘신청서 작성’ 단계에 진입한 신청자에 한해 17시(오후 5시)까지 신청제출 유예시간을 부여합니다.

“제출완료” 버튼을 클릭해야 접수가 완료되며, ‘24년 5월 27일 17시(오후 5시) 후에는 제출이 절대 불가하므로 반드시 사전에 “제출완료” 하시기 바랍니다.

K-Startup 홈페이지에서 신청접수 시 ‘기업인증’ 절차가 신설됨에 따라 사전에 ① 공동인증서 발급 또는 ②SCI기업실명인증 등록을 완료해 주시기 바랍니다.

\* **SCI기업실명인증은 등록에 수일이 소요될 수 있으므로 사전 준비를 요청 드립니다.**

※ 접수시스템 서비스 문의 : 국번없이 ☎1357 (상담하기 연결)

## < 목 차 >

### 1. 사업신청

가. 신청하기 .....	2
나. 1단계(약관동의) .....	3
다. 2단계(기업정보관리) .....	4
라. 3단계(신청자정보) .....	6
마. 4단계(일반현황) .....	7
바. 5단계(인력정보) .....	10

### 2. 참고

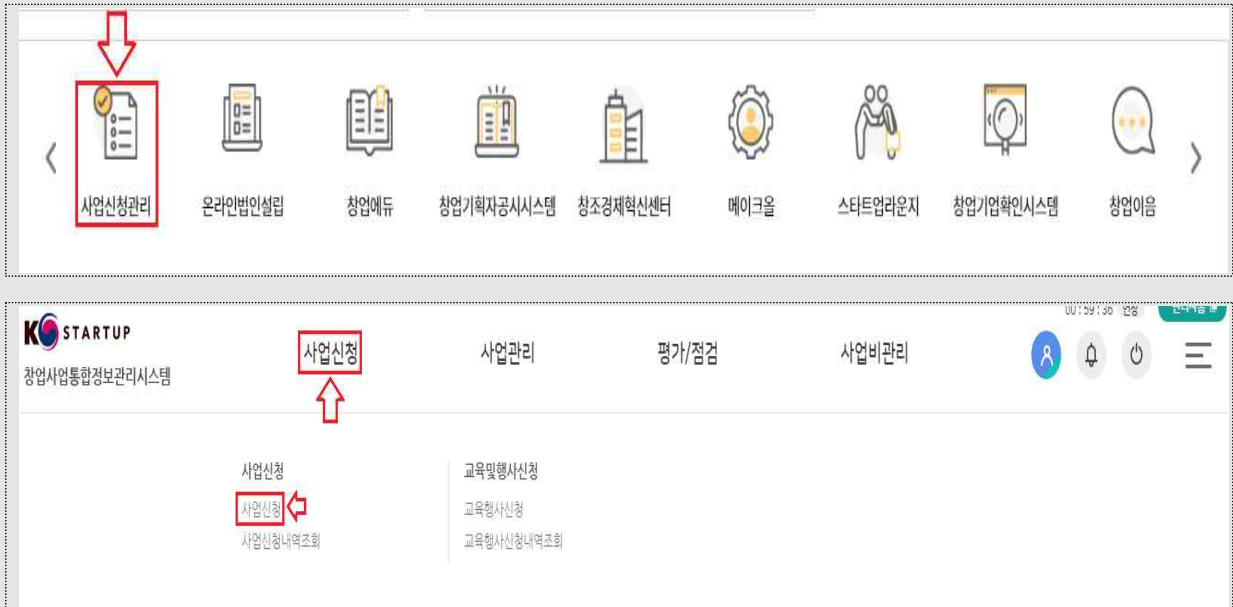
사. 접수결과 및 과제번호 확인 방법 .....	11
아. 신청내용 수정 및 취소방법 .....	12

## < 문의처 >

접수시스템 서비스 문의 : 국번없이 1357 [상담하기 연결]



- 1) K-Startup 홈페이지 접속 → 신청기업의 **대표자 ID로 로그인** → 화면의 **'사업신청관리'** 클릭 → 화면 상단의 **'사업신청'** 클릭



- 2) 사업공고명에 **'글로벌 액셀러레이팅'** 입력 후 검색 → **'2024년 글로벌 액셀러레이팅 창업기업 모집 공고'** 신청하기 클릭



## 나

## 1단계(약관동의)

### 1) 신청서 작성 전 '약관동의' 진행

① 사업신청의 각 단계별로 클릭하여 해당 화면으로 이동 가능

\* 단 해당 단계를 진행한 경우에 한함

② 약관보기 버튼 클릭 시, 각 약관들의 팝업으로 노출

\* 8개의 약관을 확인하시고 동의에 클릭

③ 전체동의 버튼 클릭으로도 진행 가능 (비동의 항목 있을 시 진행 불가)

④ '신청서 작성' 클릭

약관동의

신청자는 (개인/기업)가 사업공고를 선택 후, 단계별 신청 절차를 진행합니다.

2024년 글로벌 액셀러레이팅 창업기업 모집 공고 ① 1 약관동의 2 3 4 5

[필수]신청서 작성 동의

개인(기업) 정보제공 및 신용조회 동의  동의  비동의

약관보기 ②

공유식별정보 수집 안내

개인정보처리 위탁 안내

개인정보 제3자 정보 제공동의  동의  비동의

약관보기

중소기업 지원사업 통합관리시스템 정보 활용을 위한 동의  동의  비동의

약관보기

별정정보 공동이용 사전동의  동의  비동의

약관보기

합업 동의 등 책임 동의  동의  비동의

약관보기

신청서 제출관련 책임동의  동의  비동의

약관보기

③  ④

## 다

## 2단계(기업정보관리)

- 1) 기업정보는 'K-Startup 창업사업통합관리시스템' 마이페이지 내 '기업(기관)정보관리'에 등록된 데이터가 자동으로 연계

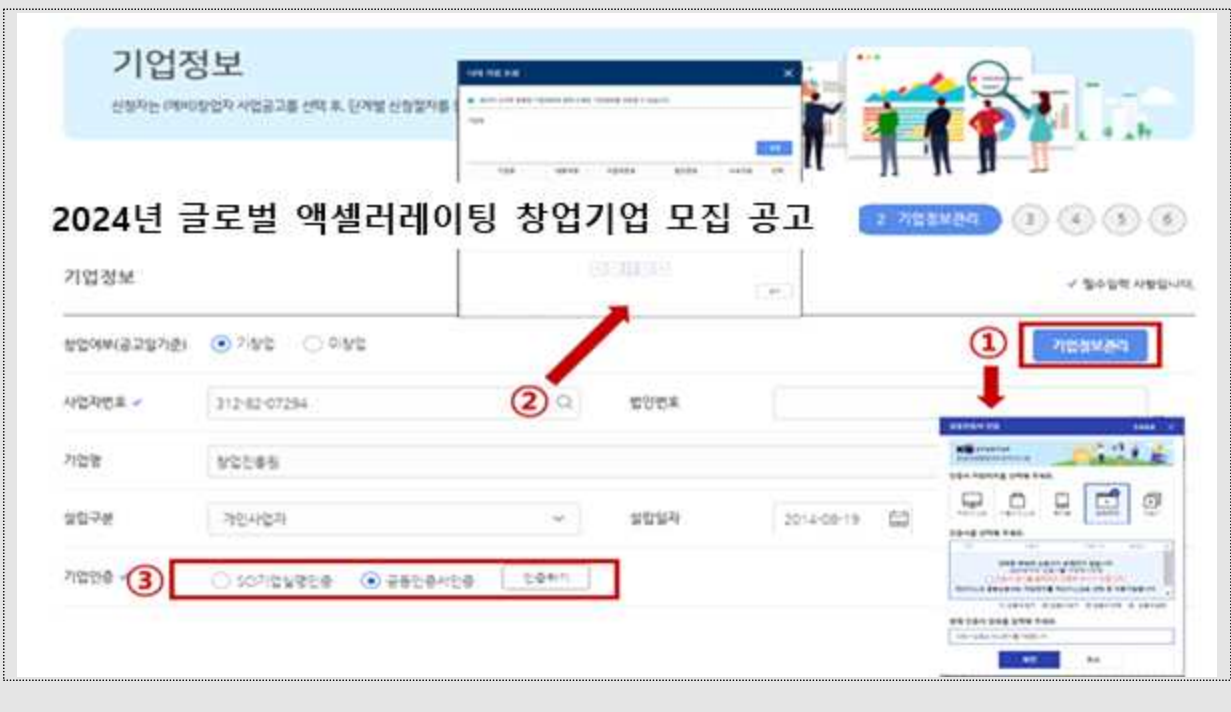


- ① 기업정보관리 클릭 시, 기업(기관)정보관리로 자동 이동
- ② 팝업이 뜨며, 신규등록 및 기존 기업을 조회 및 선택
- ③ '공동인증서(기업용)' 또는 'SCI기업실명인증'을 통해 기업인증 실행  
\* 공동인증서인증 시 인증서 팝업창 노출

※ '기업인증'이 완료되어야 다음 단계 진행이 가능하므로 신청접수 마감일 이전 인증 필요

- 1) '공동인증서'는 반드시 **기업용**으로 발급받아야 하며 개인용은 사용 불가
  - 기업용 공동인증서 '은행/신용카드/보험용' 사용 가능(온라인 발급 가능하나, 기업상황에 따라 은행 방문이 필요할 수 있음, 소요금액 : 4,400원)
  - \* 단, 상기 공동인증서는 신청단계의 기업인증으로만 사용가능하며, 선정 시 협약체결은 **범용인증서**로 진행해야 함
  - 기업용 범용공동인증서(당일 발급 가능, 은행 방문 필요, 110,000원)
- 2) 'SCI기업실명인증' 활용 시 정보 미등록인 경우 '서울신용평가정보(SCI)'에서 신청 후 인증 가능 ([siren24.com](http://siren24.com) 방문, 기업 상황에 따라 수일 소요)

- ④ 해당 부분을 클릭하면 서울신용평가정보(SCI) 사이트로 이동



2) '기업상세정보' 입력란은 **필수입력** 사항

- ① 돋보기 모양 버튼 클릭 시 산업분류 조회 팝업 호출
- ② '산업분류명' 또는 '산업분류코드' 입력 후 조회 → 선택
- ③ 다음 버튼 클릭 시 신청자 정보 단계로 이동

※ 우측 하단의 '저장' 버튼 클릭 시 현재까지의 진행 사항이 저장되며, 저장한 내용은 유예시간 종료 전까지 수정 가능

기업상세정보 ✓ 필수입력 사항입니다.

기업특성구분  영리  비영리      기업분류

국가       지역

산업분류

기업전화번호

직원수

목록    이전      저장    다음

산업분류조회

산업분류명      산업분류코드

산업분류코드	산업분류명	산업분류명(산업부등록)	산업분류명(수)	산업분류명(기)	산업분류명(기)	연령
411020	제조업업종기	제조업업종기	제조업	제조업기(제조업)	제조업기(제조업)	25년
411021	제조업업종기	제조업업종기	제조업	제조업기(제조업)	제조업기(제조업)	25년
411022	제조업업종기	제조업업종기	제조업	제조업기(제조업)	제조업기(제조업)	25년
411023	제조업업종기	제조업업종기	제조업	제조업기(제조업)	제조업기(제조업)	25년

1    2    3

※ 우측 하단의 '저장' 버튼 클릭 시 현재까지의 진행 사항이 저장되며, 저장한 내용은 유예시간(17시, 오후 5시) 종료 전까지 수정 가능(수정 후 저장 버튼을 눌러야 수정내용 반영)

## 라

### 3단계(신청자정보)

- 1) 신청자정보는 'K-Startup 창업사업통합관리시스템' 마이페이지 내 '회원상세정보관리'에 등록된 데이터가 자동으로 연계



- ① 실명인증을 선행하지 않았다면 '회원상세정보관리' 클릭 후 실명인증 진행 후 계속 진행
- ② '실명인증' 클릭 → '실명인증 완료' 버튼으로 변경  
\* 마이페이지 > 회원상세정보관리에서 **사전에 실명인증을 필수로 진행해야 함**
- ③ 다음 버튼 클릭 시 창업자 일반현황 표준항목 정보 입력으로 이동

※ 우측 하단의 '저장' 버튼 클릭 시 현재까지의 진행 사항이 저장되며, 저장한 내용은 유효시간 종료 전까지 수정 가능(수정 후 저장 버튼을 눌러야 수정내용 반영)

1) '과제정보(창업아이템 정보) 및 기타 추가사항'은 **필수입력** 사항

- ① 창업(희망)지역 : 개인사업자일 경우 사업자등록증상의 본점 소재지, 법인사업자일 경우 법인등기부등본 상의 본점 소재지 선택
- ② 전문기술분야 : 본인의 창업아이템이 해당하는 분야를 선택  
\* 전문기술분야가 '정보·통신'인 경우 '정보통신세부'가 필수 값으로 활성화
- ③ 창업동기(선택사항)

2024년 글로벌 액셀러레이팅 창업기업 모집 공고

1
2
3 일반현황
4

표준항목 정보 ▼ 필수입력 사항입니다.

과제정보(창업아이템 정보)

과제명(창업아이템명) ▼ |

과제명(영문)

과제내용 ▼

자원분야 ▼

제조
  지식서비스

창업(희망)지역 ▼

전문기술분야 ▼

정보통신세부

주관기관 ▼

창업동기

- 더 큰 경제적 수입을 위하여
- 경제 사회 발전에 이바지하기 위하여
- 취업난 및 직장 전망이 불투명해서
- 경기가 좋아 성공 가능성이 높아서
- 적성에 맞는 일이기 때문에
- 기발한 아이디어를 사업화시키려고
- 주변 지인이 창업하여 성공하는 것을 보고
- 자유롭게 일할 수 있기 때문에
- 기타

## 2) 신청유형 및 신산업 분야 입력

- ① 신청유형 : 신청분야에서 희망 '주관기관-(국가) 산업분야'을 반드시 1개 선택 ※ 중복선택 불가, 사업계획서와 상이할 경우 시스템 기준 진행
- ② 신산업분야 : 업력 7년 초과 10년 이내 중소기업은 반드시 선택해야 하며, 해당 부분 미선택 시, 요건탈락
- ③ 기업해당업종 : 1개 필수 선택, 미 해당시 기타로 입력

**신청유형** ✔ 필수입력 사항입니다.

신청분야 선택

과제정보에서 선택한 주관기관과 신청유형 (신청분야)이 일치함을 확인하십니까? ✔

각자 공동대표자

각자-공동대표자 존재 여부 ✔

선택

선택

1. 한국에듀테크산업협회 - (미국) 에듀테크, 디지털콘텐츠
2. 한국청년기업가정신재단 - (미국) 정보통신, AI, 빅데이터
3. 한국농업기술진흥원 - (독일) 푸드테크, 애그테크, 그린바이오
4. 스마트도시협회 - (프랑스) 스마트시티
5. 국민체육진흥공단 - (싱가포르) 스포츠 융복합 및 헬스케어
6. 한국통합물류협회 - (중국) 물류, 유통 및 스마트물류
7. 한국핀테크지원센터 - (베트남) 핀테크
8. 한-아프리카재단 - (케냐, 남아공) 기후테크

---

**신산업 창업 분야** ✔ 필수입력 사항입니다.

신산업 창업 분야 선택

아래 안내 내용과 같이 진행하  
중소기업창업 지원법 제25조  
능합니다.

제출서류

문서유형코드	문서유형	서식	
			스마트 제조
			시스템반도체
			자율주행차
			전기수소차
			바이오
			의료기기
			기능성 식품



### 3) 각자·공동대표자(해당 시)

각자·공동대표자 ✓ 필수입력 사항입니다.

---

각자·공동대표자 존재 여부 ✓  예  아니오

### 4) 서류제출(필수)

- 파일추가 클릭 후 사업계획서 파일 원본(한글 또는 워드) 첨부
  - \* 증빙자료는 사업계획서 내 삽입
- 사업계획서는 반드시 공고 내 게시된 양식 활용
  - \* 타 양식 제출 시 평가 제외
- 파일명은 '신청기업명(성명)' 으로 업로드
- 첨부파일 용량은 30MB 제한

제출서류

! 첨부파일 제한용량은 30MB 입니다.

	문서유형	서식	필수	파일명	파일추가	원본확인	PDF변환	삭제	비고
1	(예비)창업자 참여신...		(자동)						
2	사업 참여 신청서(국문)		(자동)						
3	사업자등록증		Y		<input type="button" value="파일추가"/>				
4	법인등기부등본		N		<input type="button" value="파일추가"/>				

※ 우측 하단의 '저장' 버튼 클릭 시 현재까지의 진행 사항이 저장되며, 저장한 내용은 유예시간(17시, 오후 5시) 종료 전까지 수정 가능(수정 후 저장 버튼을 눌러야 수정내용 반영)

1) 인력정보(해당 시)

- ① 추가 버튼을 눌러 팀원, 공동대표자, 각자대표자 입력
  - \* 팀원 추가 시, 성명과 K-startup 아이디 모두 입력해야 조회 가능
- ② 현재까지의 진행 사항 저장
  - \* 저장 후 마감시간 전까지 수정가능

2) "제출완료" 버튼 클릭(필수)

- \* "제출완료" 버튼을 클릭해야 최종 접수 완료



※ 우측 하단의 '저장' 버튼 클릭 시 현재까지의 진행 사항이 저장되며, 저장한 내용은 유예시간(17시, 오후 5시) 종료 전까지 수정 가능(수정 후 저장 버튼을 눌러야 수정내용 반영)

3) 신청접수 마감

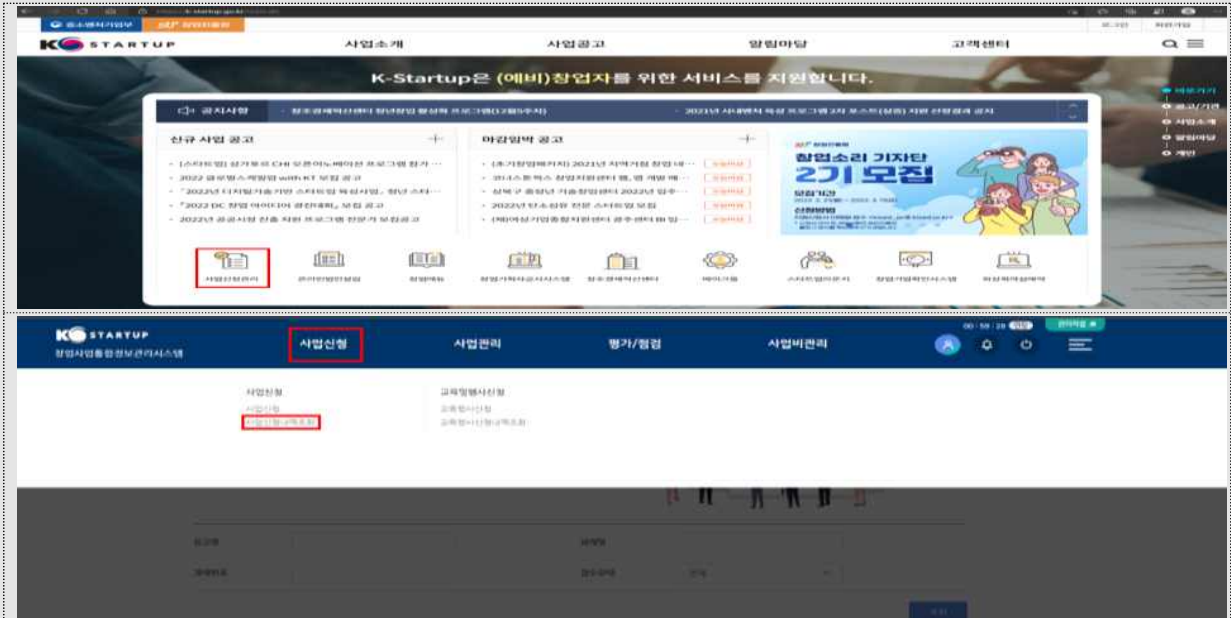
- 접수마감 : ~ 2024. 5. 27., 15:00 까지

※ 1단계(약관동의) 후 신청서 작성 단계로 이동된 창업자에 한하여 17:00(오후 5시)까지 제출 유예시간 부여

# 사

## 접수결과 및 과제번호 확인 방법

1) K-Startup 홈페이지 좌측 하단의 '사업신청관리' 클릭 → 상단의 '사업신청내역조회' 클릭

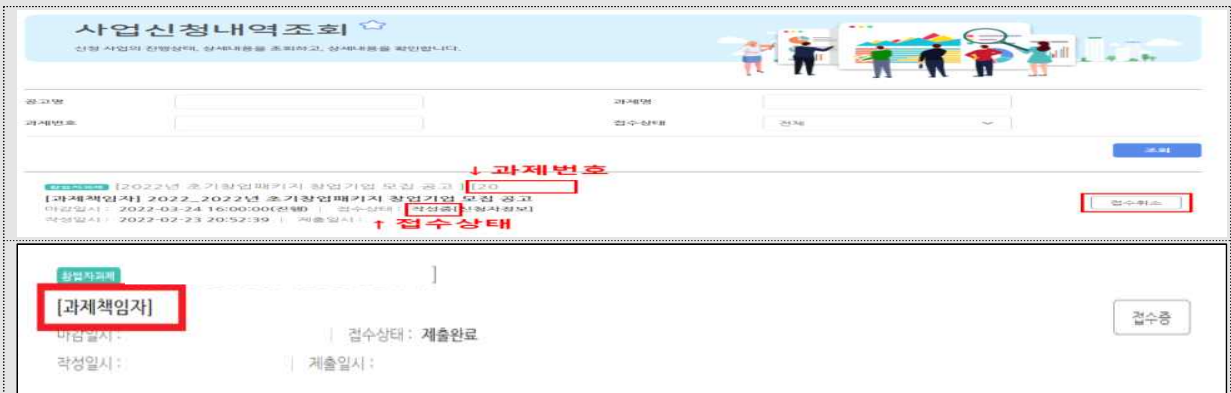


2) 접수상태 및 과제번호 확인

- 접수상태 : '작성중' 또는 '제출완료' 표시
- ※ '제출완료'까지 진행해야 최종 접수 완료
- 과제번호 : '20'으로 시작하는 숫자 8자리(20\*\*\*\*\*)

3) 접수증 발급

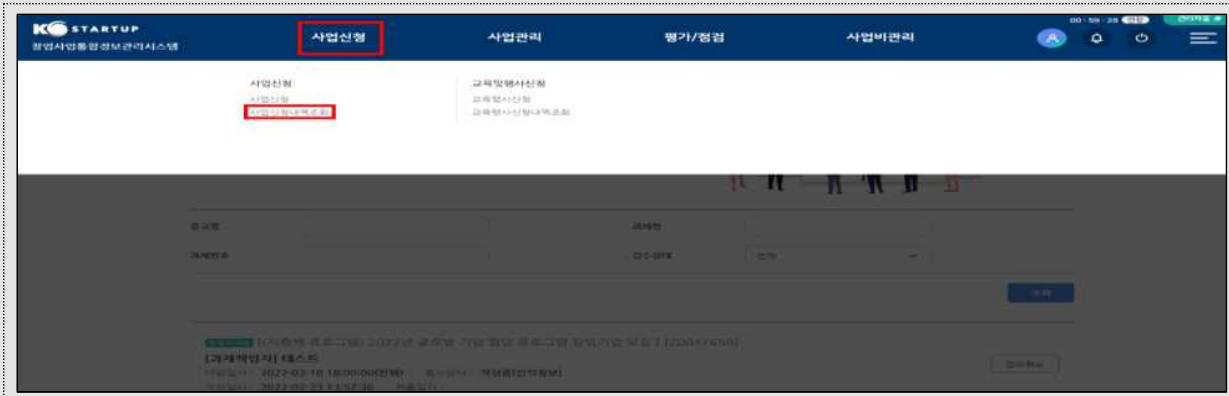
- 접수증 : 접수상태가 '제출완료'인 경우 우측 '접수증' 클릭하여 발급 가능



# 아

## 신청내용 수정 및 취소방법

- 1) K-Startup 홈페이지 좌측 하단의 '사업신청관리' 클릭 → 상단의 '사업신청' 클릭 → '사업신청 내역조회' 클릭



### 2) 신청내역 수정

- 과제책임자 클릭 후 → 내용 수정\*

\* 접수 마감일시 전까지 신청 내역 수정 가능하며, 수정 후 반드시 저장



### 3) 접수 취소

- 접수 상태가 '작성 중'인 경우만 취소 가능하며, 취소 후 재작성 가능

\* '제출완료' 후에는 신청 내역 삭제 불가

